

■ 2021年「てぶくろの日アンケート」調査データ

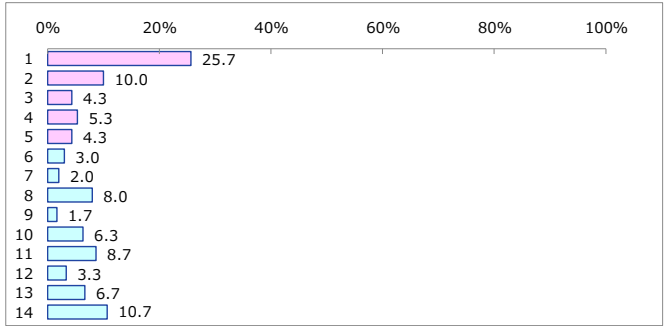
■ 株式会社東和コーポレーション

- 聴者主体 : 株式会社東和コーポレーション
- 調査手法 : 日本在住の10,000名の方に事前調査を行い、「過去1年間に、仕事または家庭での作業で軍手以外の作業用手袋を使ったことがある」と答えた方のうち、300名に「本調査」を実施。
- 調査対象者 : インターネット調査
- 調査地域 : 日本全国
- 調査実施期間 : 2021年10月4日～2021年10月6日
- 有効回答者数 : 300名(男女比=1:1)、年齢(15～79歳、平均年齢:48歳)

■ 下記は、アンケート調査の中で、リリース内容に関係する質問を抽出しました。質問内容の文言は一部変更しています。

Q1. 作業用手袋を、使用または購入したのはどのような用途でしたか。

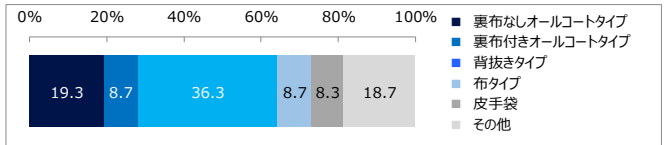
	n	%
全体	300	100.0
1 園芸、家庭菜園	77	25.7
2 DIY、車・バイクメンテナンス	30	10.0
3 美容、ハンドケア等	13	4.3
4 アウトドア、キャンプ	16	5.3
5 その他：家庭内利用	13	4.3
6 農業、林業、漁業	9	3.0
7 鉱業、採石業、建設業	6	2.0
8 製造業（食品製造も含む）	24	8.0
9 情報通信業	5	1.7
10 運輸業	19	6.3
11 卸売業、小売業	26	8.7
12 学術研究、専門・技術サービス業	10	3.3
13 医療・福祉	20	6.7
14 その他：仕事での利用	32	10.7



本調査対象300名のうち、趣味や家庭で使用される方が49.6%（昨年:48.3%）となり、昨年同様に園芸、家庭菜園での用途が最も多い結果となりました。

Q2. 使用または購入された作業用手袋はどのタイプの手袋でしたか。

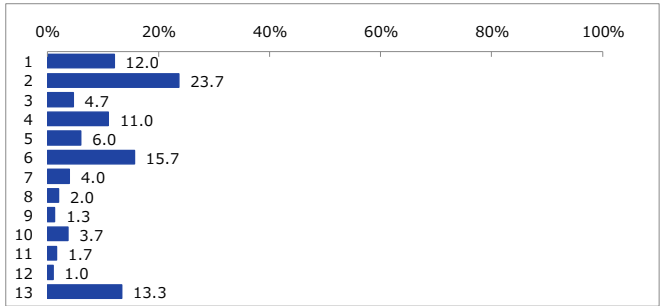
	n	%
全体	300	100.0
1 裏布なしオールコートタイプ（全体がゴム等で覆われていて、裏に布がついていない）	58	19.3
2 裏布付きオールコートタイプ（全体がゴム等で覆われていて、裏に布がついている）	26	8.7
3 背抜きタイプ（内側が布製で、手のひら部分のみゴムで覆われた手袋）	109	36.3
4 布タイプ（すべて布でできている手袋）	26	8.7
5 皮手袋（豚革や牛革、合皮等でできた手袋）	25	8.3
6 その他（使い捨てタイプ等）	56	18.7



昨年に続き、「背抜き手袋」が36.3%（前年28.3%）と一番多い結果となりました。「その他（使い捨てタイプ等）」は前年24.3%から18.7%に下がっており、需要の落ちつきがうかがえます。

Q3. あなたが手袋を使う時に困っている事があれば、最も当てはまるものを以下から1つだけお選びください。


	n	%
全体	300	100.0
1 手袋の臭い	36	12.0
2 汗で手が蒸れる	71	23.7
3 はめにくい or すぐにとれる	14	4.7
4 破れたり、汚れたりしてすぐに使えなくなる	33	11.0
5 スマートフォンが使用できない、使用する度に脱ぎはめが面倒	18	6.0
6 細かい作業ができない	47	15.7
7 手に合うサイズがない	12	4.0
8 気に入った色・デザインがない	6	2.0
9 手が荒れる	4	1.3
10 中に水や汚れが入ってきて手が汚れてしまう	11	3.7
11 すべりやすい	5	1.7
12 その他：	3	1.0
13 特になし	40	13.3



「汗で手が蒸れる」「手袋の臭い」「細かい作業ができない」「破れたり、汚れたりしてすぐに使えなくなる」の項目は毎年上位を占めており、普遍的な困りごとになっています。

Q4. 防災のために手袋を家に常備していますか。

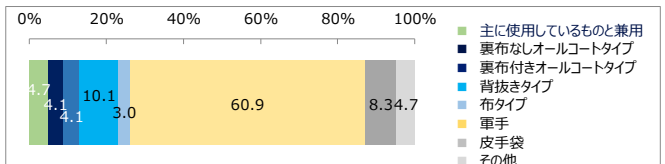
	n	%
全体	300	100.0
1 はい	169	56.3
2 いいえ	131	43.7



■ 前問で「はい」と回答した方にお伺いします。

Q5. 防災のために常備している手袋はどのタイプの手袋ですか。写真を参考にお答えください。※複数当てはまる方は主に常備している物についてお答えください。

	n	%
全体	169	100.0
1 主に使用、購入しているものと兼用※主に使用、購入しているものは、SC3で回答頂いた物を指します	8	4.7
2 裏布なしオールコートタイプ（全体がゴム等で覆われていて、裏に布がついていない）	7	4.1
3 裏布付きオールコートタイプ（全体がゴム等で覆われていて、裏に布がついている）	7	4.1
4 背抜きタイプ（内側が布製で、手のひら部分のみゴムで覆われた手袋）	17	10.1
5 布タイプ（すべて布でできている手袋）	5	3.0
6 軍手	103	60.9
7 皮手袋（豚革や牛革、合皮等でできた手袋）	14	8.3
8 その他（使い捨てタイプ等）	8	4.7



今年新たに追加した「防災」についての項目では、「防災のために手袋を家に常備している」人（56.3%）と「常備していない」人（43.7%）でほぼ半分の割合に。また、常備している人の60%以上が「軍手」を常備していると答えました。

Q4. 今年、一番作業用手袋が似合うと思う有名人、著名人を上げ、その理由も教えてください。（男性1名 女性1名、敬称略）

<男性部門> 1位 ヒロミ(34票)、2位 所ジョージ(19票)、3位 城島茂※(18票)※[TOKIO]の文字列含む

<女性部門> 1位 森泉(40票)、2位 米倉涼子(9票)、3位 高木美保(6票)、綾瀬はるか(6票)

これまでの投票結果（男性部門）

	2011	2012	2013	2014	2015	2016	2017	2018	2019	2020	2021
1位	吉幾三	吉幾三	吉幾三	吉幾三	吉幾三	山口達也	ヒロミ	ヒロミ	ヒロミ	ヒロミ	ヒロミ
2位	西田敏行	所ジョージ	西田敏行	所ジョージ	所ジョージ	ヒロミ	TOKIO	所ジョージ	城島茂	所ジョージ	城島茂
3位	TOKIO	TOKIO	山口達也	TOKIO	山口達也	吉幾三	所ジョージ	城島茂	所ジョージ	所ジョージ	城島茂

これまでの投票結果（女性部門）

	2011	2012	2013	2014	2015	2016	2017	2018	2019	2020	2021
1位	高木美保	高木美保	高木美保	高木美保	森泉	森泉	森泉	森泉	森泉	森泉	森泉
2位	泉ピン子	松居一代	泉ピン子	伊モトアヤコ	高木美保	高木美保	米倉涼子	高木美保	泉ピン子	高木美保	米倉涼子
3位	阿部和子	天海祐希	北島晶	泉ピン子	北島晶	伊モトアヤコ	伊モトアヤコ	伊モトアヤコ	米倉涼子	伊モトアヤコ	高木美保

男性部門ではヒロミさんが5年連続1位を獲得しました。テレビでリフォームやDIYをしているイメージを多く持たれているようです。TOKIOの城島茂さんも、テレビでの農作業のイメージが定着しているようです。

綾瀬はるか